

COUPER ★ PLIER ★ COLLER

ECLECTOYZ

STOUFFI THE STOUVES

PAGE 1/2

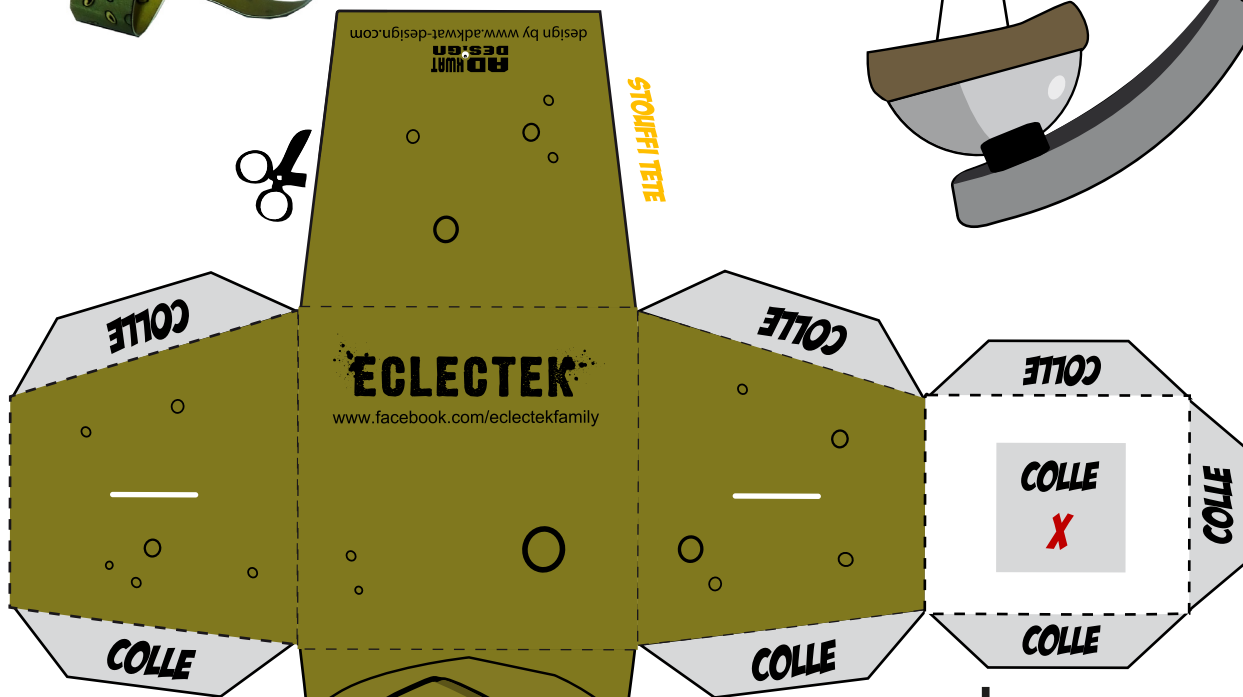
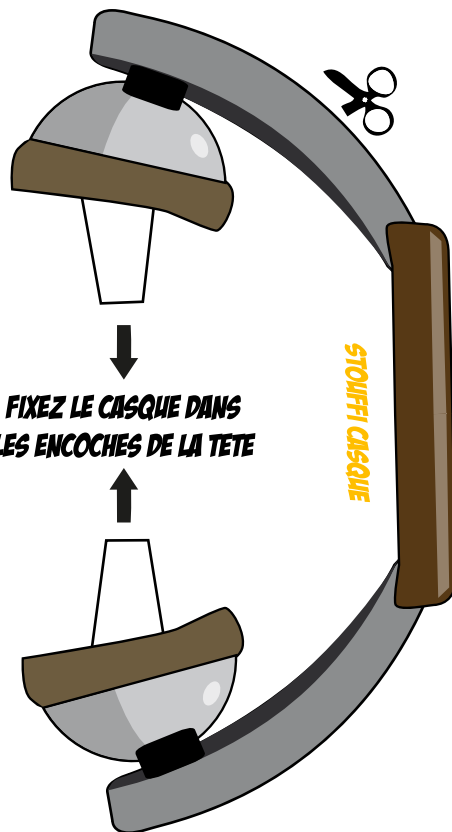
GRATOS
C'EST CADEAU !

★ MATOS ★

CISEAUX / CUTTER /
PAPIER EPAIS / COLLE

★ INSTRUCTIONS ★

COUPER
PLIER



CUTTER : ENCOCHES POUR CASQUE
A REALISER AVANT LE MONTAGE / COLLAGE

COLLEZ LE REPERE X DE LA TETE
SUR LE REPERE X DU CORPS

COLLECTIONNE LES TOUS !

www.facebook.com/eclectekfamily

WWW.
FACEBOOK.COM
/ECLECTEKFAMILY

WWW.ADKWAT-DESIGN.COM

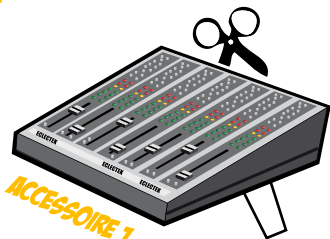
DESIGN BY
ADKWAT
DESIGN

COUPER ★ PLIER ★ COLLER

ECLECTOYZ

STOUFFI THE STOUVES

PAGE 2/2



ACCESSOIRE 1

ACCESSOIRE 2



ACCESSOIRE 3



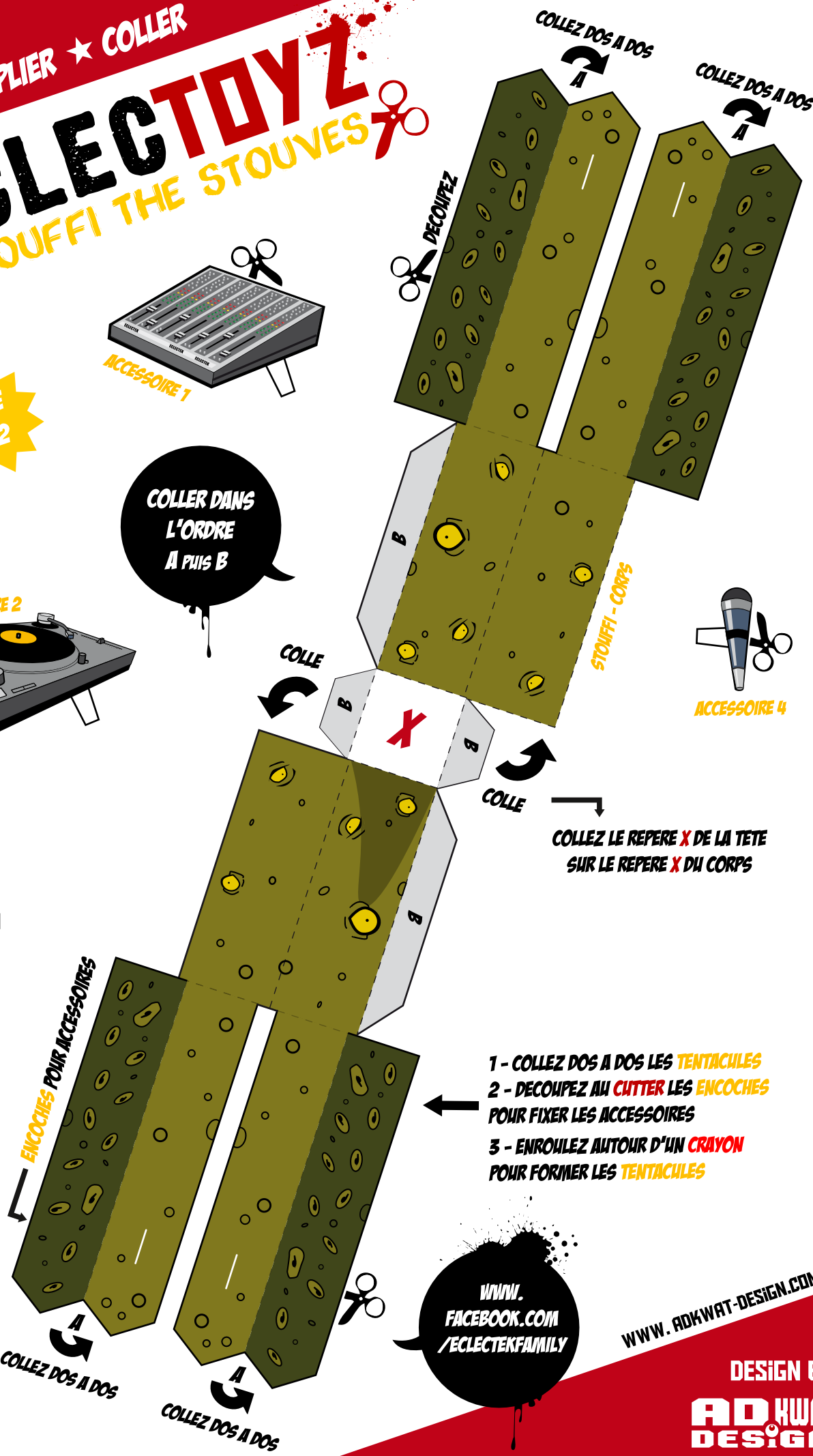
ACCESSOIRE 4

COLLER DANS L'ORDRE A PUIS B

COLLE

COLLE

COLLEZ LE REPERE X DE LA TETE SUR LE REPERE X DU CORPS



- 1 - COLLEZ DOS A DOS LES **TENTACLES**
- 2 - DECOUPEZ AU **CUTTER** LES **ENCOCHES** POUR FIXER LES **ACCESSOIRES**
- 3 - ENROULEZ AUTOUR D'UN **CRAYON** POUR FORMER LES **TENTACLES**

WWW.FACEBOOK.COM/ECLECTEKFAMILY

WWW.ADKWAT-DESIGN.COM

ECLECTOYZ PAR ECLECTEK

DESIGN BY ADKWAT DESIGN

Copyright © 2013. Toute la famille des ECLECTOYZ sur http://www.facebook.com/eclectekfamily